

STATIONEN



Anästhesie

vetsim	A1	Infusionstherapie	K
vetsim	A2	Legen eines venösen Zugangs beim Kleintier –OSPE	K
vetsim	A3	Handhabung von Medikamenten nach dem Suchtgiftbuch	
vetsim	A4	Leak Test	
vetsim	A5	Intubation	K
vetsim	A6	Intubation und Beatmung	K
vetsim	A7	Plakate	

Buiatrik

vetsim	B1	Halfter anlegen	K
vetsim	B2	Heuseilmethode	K
vetsim	B3	Aseptische Milchprobenentnahme	K
vetsim	B4	Staukette anlegen- OSPE	K
vetsim	B5	Rassenkunde	
vetsim	B6	Schalmtest	K
vetsim	B7	Beurteilung Kolostrumqualität + Densimeter	K
vetsim	B8	Venenverweilkatheter beim Kalb	K
vetsim	B9	Pansensaftuntersuchung- OSPE	K
vetsim	B10	Blutabnahme mittels Vacutainer-System - OSPE	K

Chirurgie

vetsim	C1	Chirurgisches Händewaschen und Händedesinfektion mit Kontrolle	
vetsim	C2	Steriles Einkleiden – OP Mantel	K
vetsim	C3	Steriles Anziehen von Handschuhen (offene Methode)	K
vetsim	C4	Steriles Anziehen von Handschuhen (geschlossene Methode)	K
vetsim	C5	Vorbereitung Handschuhe	

vetsim	C6	Instrumentenkunde Chirurgie	K
vetsim	C7	Hautnähte	K
vetsim	C8	Abdomenverschluss	K
vetsim	C9	Blasennaht, Enterotomie-/ Enterektomieverschluss (End zu End)	K
vetsim	C10	Frakturbeschreibung	
vetsim	C11	Frakturbewertungsindex	
vetsim	C12	Reponierbare Fraktur – junge Katze	
vetsim	C13	Nicht reponierbare Fraktur – älterer Hund	
vetsim	C14	Wunden – Beschreibung, Beurteilung, Behandlung	
vetsim	C15	Wunden	
vetsim	C16	Dental-Station	
vetsim	C17	Verbände	
vetsim	C18	Endoskopie	

Dermatologie

vetsim	D1	Aufarbeitung dermatologischer Fall – Pemphigus	
vetsim	D2	Aufarbeitung dermatologischer Fall – Demodikose	

Ernährung

vetsim	E1	Futtermittelmikroskopie -OSPE	
vetsim	E2	Strukturbewertung- OSPE	
vetsim	E3	Schüttelbox –OSPE	K
vetsim	E4	Körnerfrüchte - OSPE	
vetsim	E5	Giftpflanzen - OSPE	

Gynäkologie

vetsim	G1	Beurteilung der Cervix – Zyklusdiagnostik Stute	
vetsim	G2	Grundlagen Beurteilung der Vaginalzytologie – Zyklusdiagnostik Hündin	
vetsim	G3	Vaginalabstriche – Zyklusdiagnostik Hündin	K

Kleintiere Interne

vetsim	K1	Berechnung von Medikamentendosierungen	
vetsim	K2	EKG anfertigen Hund- OSPE	K
vetsim	K3	EKG Auswertung- OSPE	

vetsim	K4	Auskultation Herz und Lunge beim Hund	K
vetsim	K5	Puls fühlen und beurteilen beim Hund	
vetsim	K6	Hämatokritbestimmung - OSPE	K
vetsim	K7	Blutdruckmessung beim Hund	
vetsim	K8	Blutabnahme V. jugularis am Dummy- OSPE	K
vetsim	K9	Blutabnahme V. cephalica am „rasierten Pfortendummy“- OSPE	K
vetsim	K10	Blutabnahme V. cephalica am „felligen Pfortendummy“- OSPE	K
vetsim	K11	Anamnese richtig erheben - OSPE	
vetsim	K12	Anamnese Gespräch – Fallbeispiel 1	
vetsim	K13	Anamnese Gespräch – Fallbeispiel 2	
vetsim	K14	Anamnese Gespräch – Fallbeispiel 3 (Fortgeschritten)	
vetsim	K15	Gespräch mit dem Tierbesitzer - OSPE	

Labor

vetsim	L1	IDEXX Vetest für blutchemische Parameter	
vetsim	L2	IDEXX Snap Test	
vetsim	L3	Umgang mit der Praxissoftware	
vetsim	L4	Babesiose Hund inkl. Blutausstrich	
vetsim	L5	Kennzeichnung von Laborproben für den Versand	K
vetsim	L6	Beurteilung von Blutausstrichen verschiedener Tierarten- OSPE	K
vetsim	L7	Herstellung einer Lösung definierter Konzentration – OSPE	
vetsim	L8	Herstellung einer Verdünnung- OPSE	
vetsim	L9	Beurteilung von Zytologie und Effusionen- OPSE	
vetsim	L10	Blutausstrich anfertigen und färben- OPSE	
vetsim	L11	Harnuntersuchung - OSPE	
vetsim	L12	Blutprobenröhrchen - OSPE	
vetsim	L13	Epidemiologie- OSPE	

Orthopädie

vetsim	O1	Anlegen von Verbänden an der distalen Extremität Pferd	K
vetsim	O2	Anlegen eines Hufverbandes beim Pferd	K
vetsim	O3	Röntgenbeurteilung beim Pferd (Osteochondrosis dissecans)	
vetsim	O4	Röntgenbeurteilung Pferd 1	

vetci..	O5	Röntgenbeurteilung Pferd 2	
vetci..	O6	Knochenbeurteilung Vorderextremität-tierartlich vergleichend	K
vetci..	O7	Knochenbeurteilung Hinterextremität-tierartlich vergleichend	K
vetci..	O8	Knochenbeurteilung Stamm- tierartlich vergleichend	K
vetci..	O9	Knochenbeurteilung ganze Extremitäten/Schädel	K
vetci..	O10	Schädel Rind	
vetci..	O11	Schädel Pferd	
vetci..	O12	Vorderextremität Pferd	
vetci..	O13	Hinterextremität Pferd	
vetci..	O14	Becken Rind	
vetci..	O15	Lagerungstechniken Kleintier Röntgen	

Pferd

vetci..	P1	Zahnalterbestimmung beim Pferd	K
vetci..	P2	Nasenschlundsonde - OSPE	
vetci..	P3	Injektion & Dosisberechnung - OSPE	
vetci..	P4	Vorbereitung Katheter setzen beim Pferd	
vetci..	P5	Rationsberechnung Pferdewissenschaften	

Reptilien, Vögel und kleine Heimtiere

vetci..	R1	Propädeutik Reptilien	
---------	----	-----------------------	--

Schwein






vetci..	S1	Gelenkpunktion Tarsus	
vetci..	S2	Liquorpunktion	

Untersuchungsgänge

vetci..	U1	Augenuntersuchungsgang	K
---------	----	------------------------	---

Spezielle OSPE-Staionen

vetci..	OSPE 1	Futtermittelmikroskopie	
vetci..	OSPE 2	Schwein Strukturbewertung	
vetci..	OSPE 3	WDK Strukturbewertung und Schüttelkiste	

-  OSPE
4 Labordiagnostik, Zytologie
-  OSPE
5 Blutausstrich, Hämatokrit
-  OSPE
6 Chemie
-  OSPE
7 Harnuntersuchung
-  OSPE
8 Gespräch mit einem Tierbesitzer